PORTRAIT COMMUNAL

Anceaumeville

Inter Caux Vexin
COMMUNAUTÉ DE COMMUNES

2026

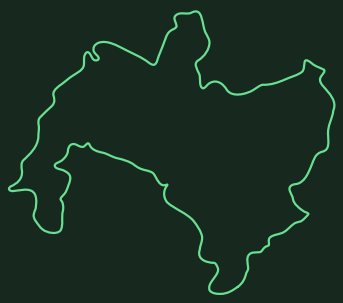

Agence d'Urbanisme
de Rouen et des Boucles
de Seine et Eure

©AURBSE

Anceaumeville

Introduction

L'Agence d'urbanisme de Rouen et des boucles de Seine et Eure met à disposition, en libre accès sur son site internet, plusieurs outils de visualisation de données accessibles via la page « Données et dynamiques ». Conçus en interne, ces outils facilitent l'analyse des nombreuses données collectées en continu.

Couvrant les principaux domaines d'étude de l'Agence – planification, aménagement et foncier ; socio-économie et développement ; socio-démographie et habitat ; mobilité et déplacements – ils offrent une lecture des tendances à l'œuvre et une compréhension approfondie du territoire.

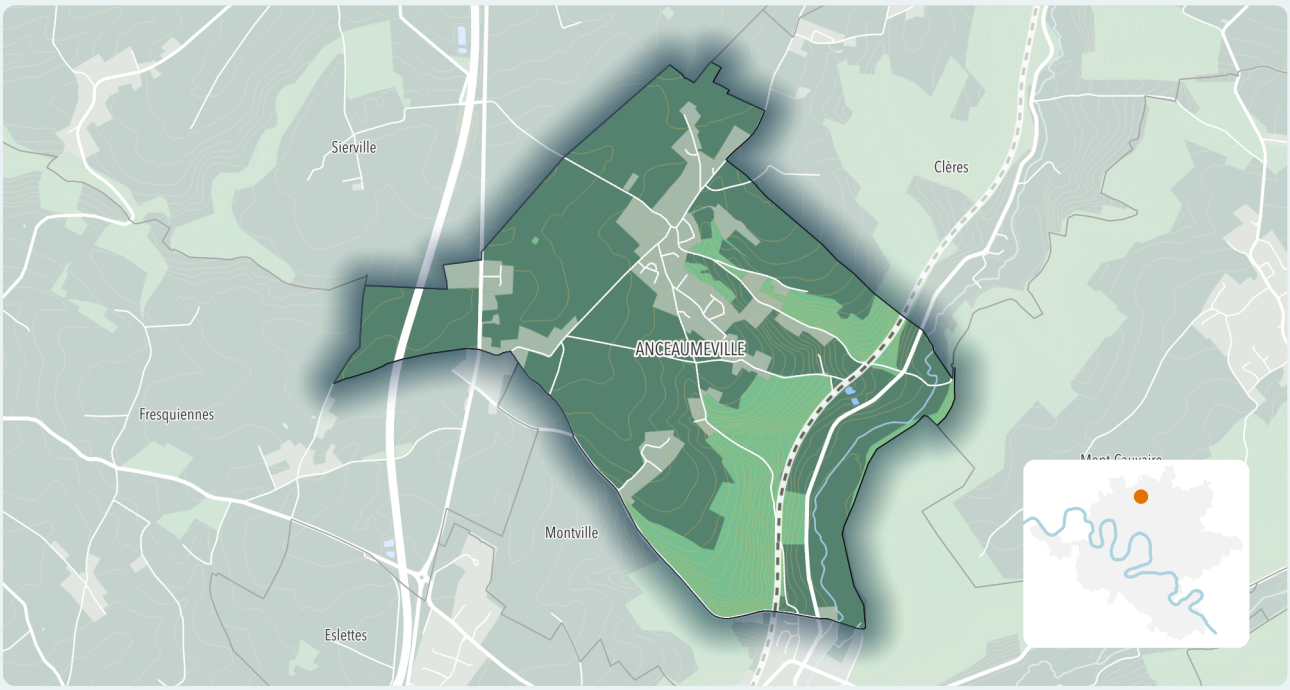

Les habitants

Population en 2021

685 habitants

1.2 % de son intercommunalite (Inter Caux Vexin)

Superficie

5 km² soit 146 hab./km²

0.9 % de son intercommunalite (Inter Caux Vexin)

Variation de la population 2015-2021

↑ +4.58% soit un gain de 30 hab.

+3.26% (Inter Caux Vexin) / +1.47% (Grand territoire)

Dynamique démographique 2015-2021

Solde naturel: +25 hab. ↑

Solde migratoire: +5 hab. ↑

Taux de croissance annuel moyen 2015-2021

Anceaumeville

+0.75%

dû au solde naturel +0.63% / dû au solde migratoire +0.12%

Inter Caux Vexin

+0.54%

dû au solde naturel +0.3% / dû au solde migratoire +0.24%

Grand territoire

+0.24%

dû au solde naturel +0.31% / dû au solde migratoire -0.06%

Âge moyen de la population en 2021

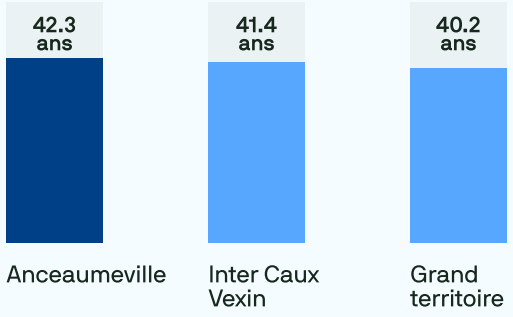

Structure par âge en 2021

Anceaumeville

Inter Caux Vexin

Grand territoire

0-10 ans | 11-17 ans | 18-24 ans | 25-39 ans | 40-64 ans | 65-79 ans | 80 ans +

Évolution de la population de 65 ans et plus 2015-2021

↑ +30.3% soit une hausse de 35 hab.

+19% (Inter Caux Vexin) / +12.5% (Grand territoire)

Proportion d'hab. de 65 ans et plus en 2021

22%

19.5% (Inter Caux Vexin) / 19.2% (Grand territoire)

Part de nouveaux emménagés de moins d'un an en 2021

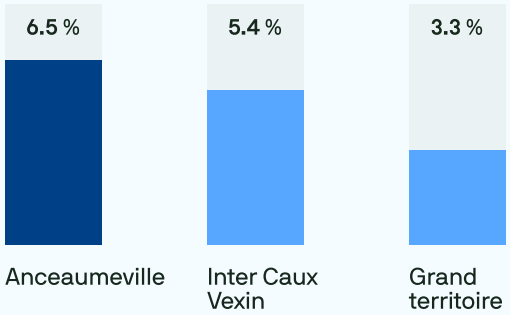

Profil des nouveaux emménagés de moins d'un an en 2021

Moins de 15 ans

non significatif

Plus de 60 ans

non significatif

Ménages cadres (pers. de référence)

non significatif

Ménages ouvriers (pers. de référence)

non significatif

Ménages locataires du parc social

non significatif

Les habitants

Revenus et niveau de vie en 2021

Revenu médian: **2135 €/mois**

2151 €/mois (Inter Caux Vexin)

Taux de pauvreté: **Non disponible**

5.8% (Inter Caux Vexin) / 15.7% (Grand territoire)

Bénéficiaires de prestations sociales fin 2021

Allocation Adulte Handicapé (AAH) :
5 allocataires

Revenu de Solidarité Active (RSA) :
5 allocataires

Allocation de Rentrée Scolaire (ARS) :
20 familles

Profil socio-économique de la population en 2021

Personnes de 75 ans et plus vivant seules
27.6%

Familles monoparentales
17.5%

Familles bénéficiaires de l'ARS
17.6%

Actifs allocataires RSA
2.7%

Nombre de classes en école primaire par rentrée scolaire

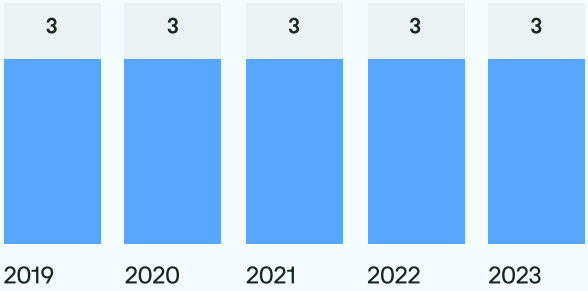

Effectifs en école primaire par rentrée scolaire

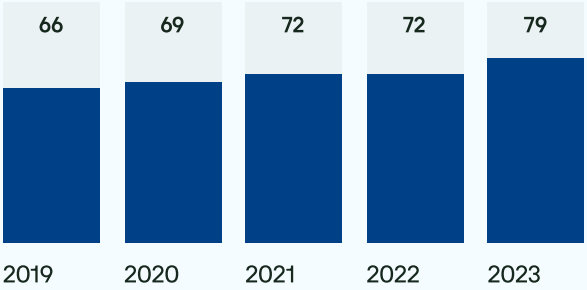

Niveaux de diplôme en 2021

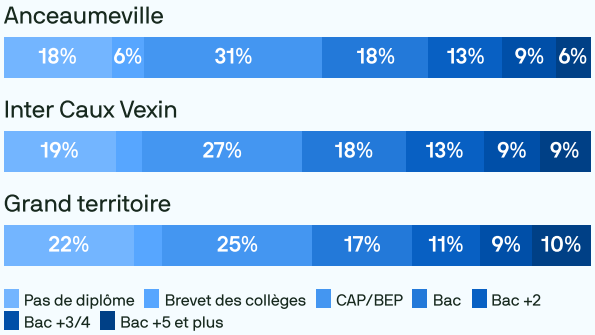

L'offre de logements

Nombre de logements

281 logements en 2021

1.2 % de son intercommunalite (Inter Caux Vexin)

Répartition par type

Anceaumeville

Inter Caux Vexin

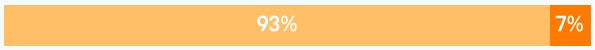

Grand territoire

Maisons Appartements

Variation de logements 2015-2021

+6.5% soit un gain de 17 logements

+7.3% (Inter Caux Vexin) / +5.3% (Grand territoire)

Taux de variation 2015-2021 par type

+17 maisons

+6.5%

+7% (Inter Caux Vexin) / +3.6% (Grand territoire)

0 appartements

non significatif

+11.5% (Inter Caux Vexin) / +7.3% (Grand territoire)

Taux de variation 2015-2021 par statut d'occupation

+23 résidences principales

+9.4%

+6.5% (Inter Caux Vexin) / +5.1% (Grand territoire)

-1 résidences secondaires

non significatif

+4.7% (Inter Caux Vexin) / +28.7% (Grand territoire)

-4 logements vacants

-30.8%

+27% (Inter Caux Vexin) / +4.3% (Grand territoire)

Répartition par nombre de pièces

4.7 pièces en moyenne par logement en 2021

4.4 (Inter Caux Vexin) / 3.6 (Grand territoire)

Anceaumeville

Inter Caux Vexin

Grand territoire

T1 T2 T3 T4 T5 et +

Taux de vacances des logements

5.1% soit 15 logements en 2023

5.8% (Inter Caux Vexin) / 10.8% (Grand territoire)

Anceaumeville

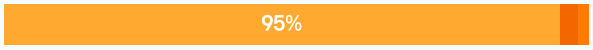

Inter Caux Vexin

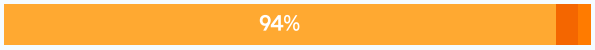

Grand territoire

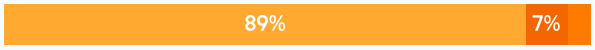

Occupes Vacants (moins de 2 ans) Vacants (plus de 2 ans)

Performance énergétique des logements

22.6% de passoires thermiques (F/G) soit 64 log. en 2023

22.1% (Inter Caux Vexin) / 21.5% (Grand territoire)

Répartition estimée par étiquette DPE en 2023

Anceaumeville

Inter Caux Vexin

Grand territoire



A B C D E F G ND

L'offre de logements

Construction neuve

43 logements autorisés entre 2018-2023

2.8 % de son intercommunalite (Inter Caux Vexin)

Typologie de logements autorisés entre 2018-2023

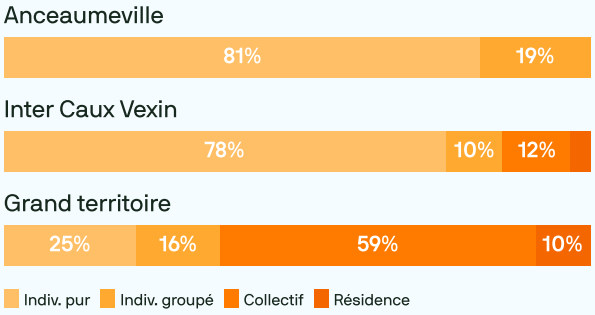

Taux de construction 2018-2023

Logements autorisés (moy./an) pour 1000 logements existants

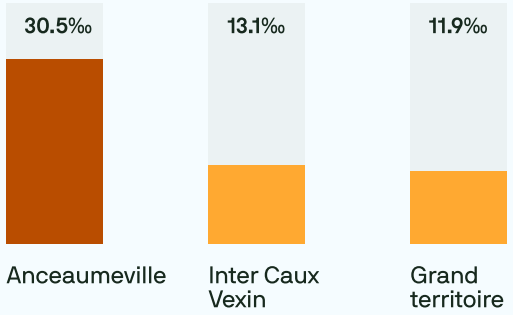

Logements sociaux

4.1% de logements sociaux, soit **11** logements en 2023

5% (Inter Caux Vexin) / 26.3% (Grand territoire)

Répartition par type

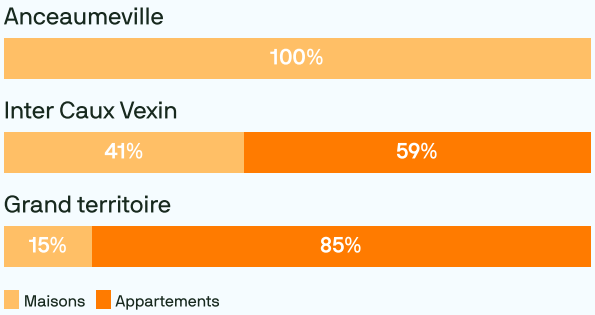

Période de construction des logements sociaux

Âge moyen en 2023: **26 ans**

38 ans (Inter Caux Vexin) / 39 ans (Grand territoire)

Répartition par période

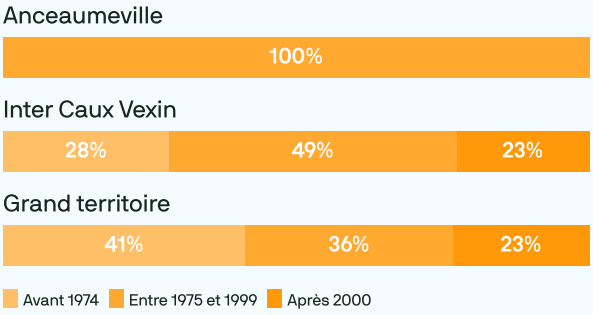

Prix médian des maisons par m² en 2023

Maisons anciennes (min. 5 transactions)

Prix médian des appart par m² en 2023

Appartements anciens (min. 5 transactions)



Prix médian des terrains par m² en 2023

Terrains à bâtir (min. 5 transactions)

Loyers moyens observés en 2023

Maisons

(Surface de 92 m² et surface moyenne par pièce de 22,4 m²)

8.9€/m²

Appartements

(Surface de 52 m² et surface moyenne par pièce de 22,2 m²)

10.2€/m²

L'activité et l'emploi

Nombre d'emplois au lieu de travail

122 emplois en 2021

1.1 % de son intercommunalite (Inter Caux Vexin)

Variation de l'emploi total 2015-2021

-25.4% soit une perte de 42 emplois

-1.3% (Inter Caux Vexin) / +2.8% (Grand territoire)

Taux d'emploi de la population en 2021

Anceaumeville 287 actifs en emplois pour 685 habitants

69.6%

Inter Caux Vexin

72.6%

Grand territoire

63.5%

Variation de l'emploi salarié privé sur 10 ans (2014-2023)

138 emplois salariés privés en 2023

Anceaumeville -32 emp.

-18.8%

Inter Caux Vexin +524 emp.

+5.9%

Grand territoire +16893 emp.

+8.2%

Emploi non salarié

25 emplois non salariés en 2021

Anceaumeville

21% 79%

Inter Caux Vexin

19% 82%

Grand territoire

10% 90%

Emploi non salarié Emploi salarié

Indice de concentration d'emploi en 2021

Emplois localisés pour 100 actifs occupés résidents

Anceaumeville 122 emplois localisés pour 287 actifs occupés

42.6

Inter Caux Vexin

45.9

Grand territoire

103.9

Agriculture

9 exploitations en 2020 (10 en 2010)

8.61 eq. temps plein en 2020 (12.63 en 2010)

Part de surfaces agricoles en 2023

Anceaumeville soit 259.3 hectares

55.3%

Inter Caux Vexin

67.9%

Grand territoire

45.8%

Surfaces agricoles par nature de culture en 2023

Céréales: 127.75 ha

49.3%

Oléo-protéagineux: 37.51 ha

14.5%

Autres cultures: 31.26 ha

12.1%

Prairies: 62.76 ha

24.2%

Établissements économiques

14établissements en 2023

+16.7% soit un gain de 2 étab.

+9.7% (Inter Caux Vexin) / +6.4% (Grand territoire)

Répartition par secteur d'activité

Anceaumeville

7% 29% 14% 36% 14%

Inter Caux Vexin

9% 20% 21% 6% 33% 10%

Grand territoire

8% 11% 21% 10% 39% 9%

Industrie Construction Commerce Hôtellerie-restauration Autres serv. march. hors intérim Serv. non marchands Intérim

L'activité et l'emploi

Salariés en emploi non permanent*

30 salariés non permanents en 2021

↑ +42.9% (2015-2021) soit un gain de 9 emplois

-3.3% (Inter Caux Vexin) / +4.5% (Grand territoire)

Part de salariés en emploi non permanent

Anceaumeville
26.1%

Inter Caux Vexin
15.9%

Grand territoire
16.2%

*concerne l'ensemble des salariés qui ne sont pas titulaires de la fonction publique ou dont le contrat est à durée indéterminée

Demandeurs d'emploi en fin de mois (ABC)

35 DEFM en 2023

0% sur un an

+0.9% (Inter Caux Vexin) / +2.3% (Grand territoire)

Répartition par sexe

Anceaumeville
50% 50%

Inter Caux Vexin
45% 55%

Grand territoire
50% 50%

Hommes Femmes

Distances moyennes domicile-travail des actifs résidents en 2021

Anceaumeville
21.2km

Inter Caux Vexin
25.5km

Grand territoire
21.6km

Distances moyennes par profil d'actif

Actifs travaillant dans l'EPCI de résidence
3km

Cadres
41km

Employés
18km

Ouvriers
15km

En voiture
22km

Durées moyennes domicile-travail des actifs résidents en 2021

Anceaumeville
21.3min

Inter Caux Vexin
25.5min

Grand territoire
22min

Durées moyennes par profil d'actif

Actifs travaillant dans l'EPCI de résidence
5min

Cadres
36min

Employés
19min

Ouvriers
17min

En voiture
22min

Parts modales des déplacements domicile-travail en 2021

Anceaumeville
93%

Inter Caux Vexin
90%

Grand territoire
6% 75% 13%

Pas de transport Marche Vélo Deux-roues motorisé Voiture Transp. en commun

Emissions annuelles de CO2 par actif résident en 2021

Anceaumeville
0.88 T eq.CO2

Inter Caux Vexin
0.92 T eq.CO2

Grand territoire
0.63 T eq.CO2

Le cadre de vie

Consommation d'espaces naturels, agricoles et forestiers

5 hectares consommés entre 2010-2020
soit 1.1% de la surface communale
1% (Inter Caux Vexin) / 1% (Grand territoire)

Destination des surfaces consommées

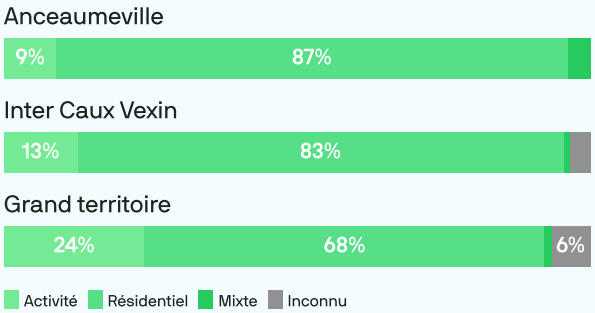

Surfaces naturelles en 2022

98 hectares soit 21% de la commune
17% (Inter Caux Vexin) / 32% (Grand territoire)

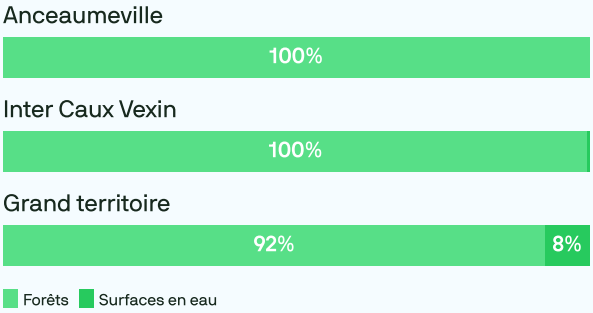

Surfaces de forêts pour 1000 habitants

Anceaumeville
143 ha/1000 hab.

Inter Caux Vexin
170 ha/1000 hab.

Grand territoire
96 ha/1000 hab.

Surfaces végétalisées au sein de l'enveloppe urbaine en 2022

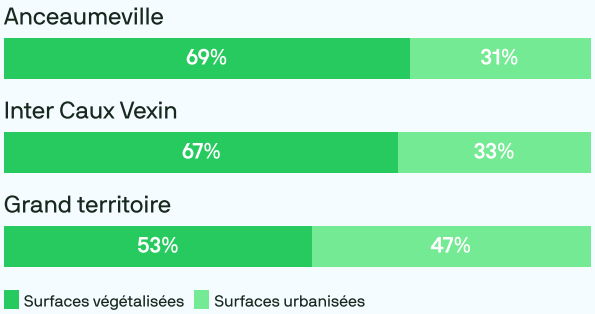

Accessibilité aux espaces verts en 2019

Part de la population résidant à moins de 300m d'un espace vert (forêt, parc ou jardin public)

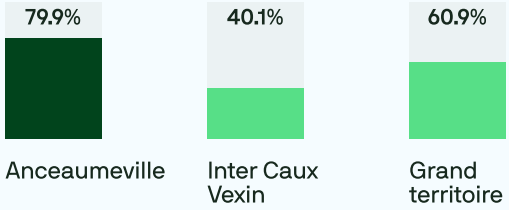

Pratique sportive

Licenciés sportifs (pour 100 hab.) au lieu de résidence en 2022

Anceaumeville
23 %

Inter Caux Vexin
23 %

Grand territoire
20 %

Nombre de licenciés sportifs (au lieu de résidence)

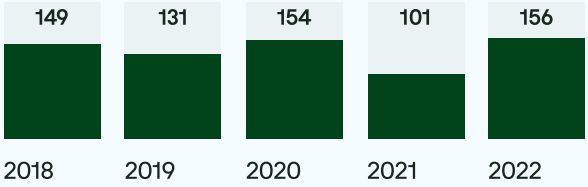

Nombre de clubs sportifs (au lieu de pratique)

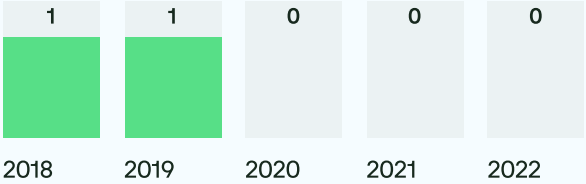

Pratique du vélo

Taux de cyclabilité de la voirie communale: 0%

Places de stationnement vélo pour 1000 habitants

Anceaumeville
0 pl./1000 hab.

Inter Caux Vexin
1 pl./1000 hab.

Grand territoire
11.3 pl./1000 hab.

Le cadre de vie

Médecins pour 1000 hab. en 2023

Anceaumeville 0 médecins
0 ‰

Inter Caux Vexin
0.75 ‰

Grand territoire
0.92 ‰

Pharmacies pour 1000 hab. en 2023

Anceaumeville 0 pharmacies
0 ‰

Inter Caux Vexin
0.2 ‰

Grand territoire
0.29 ‰

Ménages résidant à moins de 15 min de marche d'un professionnel de santé en 2019

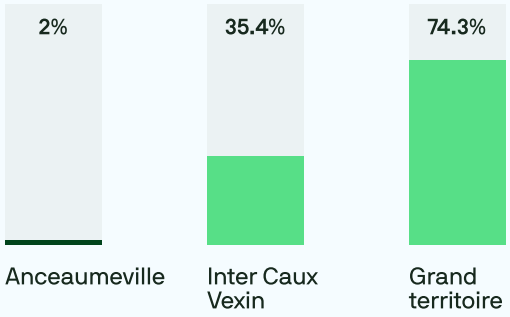

Accessibilité potentielle localisée aux médecins généralistes en 2022

en consultations par an et par habitant

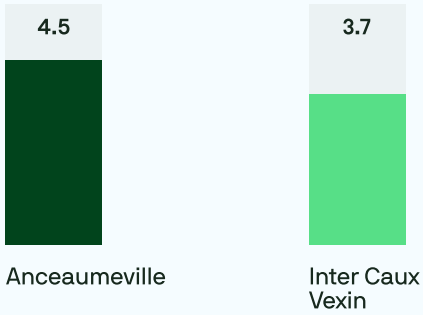

Niveau d'équipement en 2023

Typologie de commune:
Pôle de proximité

Distances aux pôles d'équipements les plus proches

Pôle supérieur
10.4km

Pôle intermédiaire
3.9km

Paniers de services Insee (% de présence)

Sélection d'équipements par catégorie de population

Vie courante - sur 21 équipements
14.3%

Jeunes - sur 12 équipements
8.3%

Familles - sur 20 équipements
5%

Séniors - sur 16 équipements
12.5%

Sécurité routière et délinquance

Nombre d'accidents pour 10km de voirie (2019-2023)

Anceaumeville
0.2

Inter Caux Vexin
0.5

Grand territoire
1.2

Évolution du nombre d'accidents de la route par an



Taux de gravité des accidents de la route

Nombre de blessés graves ou tués par accident



Nombre de faits de délinquance pour 1000 habitants

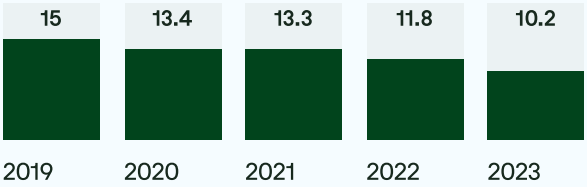

Agence d'Urbanisme
de Rouen et des Boucles
de Seine et Eure

L'Agence d'urbanisme développe un socle d'observation territorial régulièrement tenu à jour, pour ses besoins d'études et de suivi des dynamiques du Grand territoire. Il s'appuie sur de nombreuses sources de données, issues de la statistique publique, diffusées en open data par différents producteurs :

Insee (Recensement de la population, Filosofi, Base Permanente des Équipements)
IGN (OCS GE, Registre Parcellaire Graphique)
Cerema (Fichiers fonciers, Portail de l'artificialisation)
Ministère de l'aménagement du territoire (Répertoire des logements locatifs sociaux, Sitadel)
Ministère de l'agriculture (Agreste Recensement agricole)
Ministère de l'éducation nationale (Effectifs scolaires)
Ministère de l'enseignement supérieur et de la recherche (Effectifs étudiants)
Ministère de l'Intérieur (Base statistique de la délinquance)
Direction de la recherche, des études, de l'évaluation et des statistiques (APL)
URSSAF (Emploi salarié privé)
France Travail (Demandeurs d'emploi)
Caisse d'Allocations Familiales (Bénéficiaires aides sociales)
ADNOV (Perval)
Centre Scientifique et Technique du Bâtiment (Estimations DPE)
Vélo & Territoires (Taux de cyclabilité)
Institut national de la jeunesse et de l'éducation populaire (recensement des licences et clubs sportifs)
Observatoire Interministériel de la Sécurité Routière

Tel. : 02 35 07 04 96
Mail : contact@aurbse.org

www.aurbse.org